

GUÍA DEL PLAN DE TRABAJO 2017

El Plan de trabajo es el instrumento de planificación que permite al profesor seleccionar y organizar las actividades a desarrollar durante el año y los resultados previstos en función de su dedicación.

A través de este aplicativo, usted podrá registrar sus actividades por área, subáreas y actividades. También podrá agregar registros históricos de planes de trabajo de años anteriores, llevar un registro de la dedicación a cada actividad y obtener reportes gráficos de las actividades planificadas.

Es importante señalar que el desarrollo del Plan de trabajo, y el posterior reporte de las actividades planificadas, permite valorar el trabajo realizado por los profesores a través de la Evaluación Anual Docente, proceso que permite la valoración del trabajo realizado por el profesor en función de las actividades desarrolladas según el rol, líneas de desarrollo de la unidad, requerimientos de apoyo, identificación con la institución, entre otros aspectos.

A continuación, le presentamos los elementos a considerar para el desarrollo del Plan de trabajo 2017.

INTERFAZ GRÁFICA PARA LA ORGANIZACIÓN DE ACTIVIDADES POR ÁREAS, SUBÁREAS Y ACTIVIDADES

La interfaz busca facilitar el registro de actividades a través de la organización de las áreas de Docencia, Investigación, Gestión académico – administrativa, y Relaciones institucionales y RSU. Cada área presenta las actividades agrupadas por subárea en el listado izquierdo del aplicativo y las actividades registradas se mostrarán en el lado derecho, como se muestra en la siguiente pantalla:

UNIVERSIDAD COMUNICACIONES AGENDA DOCUMENTOS CURSOS Y ACTIVIDADES PÁGINA PERSONAL SOLICITUDES Y SERVICIOS CERRAR SESIÓN

REPORTE DE PLAN DE TRABAJO HORAS LECTIVAS

Enviar a Coordinador Regresar

PLAN DE TRABAJO

GAGO MEDINA, ALBERTO MARTIN (00006925)
 DOC.FNTE. ORDINARIO.NOMBRADO.DOC.FNTE. TIEMPO COMPLETO
 53141. Departamento de Ciencias / Dpto de Ciencias - Sección Física

Estado: En Registro en el año 2015 Última fecha de registro del docente / Jefe de departamento: 30/03/2016 / ...

Rol: DOCENTE

Año: 2015

DOCENCIA INVESTIGACIÓN GESTIÓN ACADÉMICO-ADMINISTRATIVA RELACIONES INSTITUCIONALES Y RESPONSABILIDAD SOCIAL UNIVERSITARIA

Áreas del Plan de trabajo

Diseño de curso nuevo


Actividades registradas

Relación de actividades por área

- Diseño o mejora de cursos
 - Diseño de curso nuevo
 - Mejora de Curso
 - Elaboración de materiales para la docencia
- Reformas o mejoras académicas en Unidad Académica
- Desarrollo de la docencia
- Actividades de perfeccionamiento docente
- Difusión de experiencia docente

¿Cómo agrego nuevas actividades?

El registro de nuevas actividades se realiza a partir de las áreas y las actividades que desarrollará en el año según su rol.

Para el registro de una nueva actividad, debe hacer clic al ícono 

Elaboración de materiales para la docencia

Registro de una nueva actividad

- Diseño o mejora de cursos
 - Diseño de curso nuevo
 - Mejora de curso (Rediseño y mejora de cursos)
 - Elaboración de materiales para la docencia
- Reformas o mejoras académicas en Unidad Académica
- Desarrollo de la docencia
- Actividades de perfeccionamiento docente
- Difusión de experiencia docente
- Otras actividades en docencia
- Asesoría de tesis

Si las actividades registradas deben ser modificadas o eliminadas, puede acceder a esta acción a través de los íconos:




UNIVERSIDAD [COMUNICACIONES] [AGENDA] [DOCUMENTOS] [CURSOS Y ACTIVIDADES] [PÁGINA PERSONAL] [SOLICITUDES Y SERVICIOS] [CERRAR SESIÓN]

DOCENCIA | INVESTIGACIÓN | GESTIÓN ACADÉMICO-ADMINISTRATIVA | RELACIONES INSTITUCIONALES Y RESPONSABILIDAD SOCIAL UNIVERSITARIA

Diseño de curso nuevo


1 - 2 de 2

Clave del curso:	FIS218	Nombre del curso:	FÍSICA MODERNA
Modalidad:	A DISTANCIA		
Nivel:	Posgrado		
Es interdisciplinario:	Sí		
Tipo de diseño:	Curso Interdisciplinario.		
Objetivos:	AAAA		
Mes inicio:	MARZO	Mes fin:	ABRIL
Dedicación (Horas totales en el año):	12	Dedicación (Horas semanales):	1.5
Resultados esperados:	Silabo de curso nuevo		



Editar o eliminar una actividad

POSIBILIDAD DE AGREGAR REGISTROS HISTÓRICOS DE PLANES DE TRABAJO DE AÑOS ANTERIORES

En la parte superior derecha de la actividad en registro, podrá encontrar el ícono  , que le permitirá realizar una búsqueda de las actividades desarrolladas en planes anteriores para copiarlas y editarlas según los cambios requeridos. De esta forma, al presionar el ícono, se levanta una ventana emergente con el listado de las actividades de años anteriores, seleccione la de su interés y haga clic en Guardar.

AGREGAR REGISTROS HISTORICOS

REGISTROS DEL PLAN DE TRABAJO

Año: 2015

Nombre del Curso	Tipo	Selección
LENGUAJES DE PROGRAMACIÓN	Casos/problemas	<input type="checkbox"/>
GESTIÓN DEL CONOCIMIENTO	Recurso digital	<input type="checkbox"/>
DE LA INVESTIGACIÓN Y ÉTICA	Casos/problemas	<input type="checkbox"/>

Puede navegar en los diferentes años según los planes de

Para adicionar una actividad de planes de trabajo anteriores, seleccione la actividad y haga clic en Guardar.

Guardar

Cerrar

REGISTRO DE LA DEDICACIÓN A LA ACTIVIDAD

Con el fin de facilitar el registro del tiempo previsto para el desarrollo de las actividades, podrá registrar las horas totales de la actividad o las horas semanales. Así, usted puede ingresar cualquiera de las dos opciones y el sistema calculará las horas en función de los meses establecidos para el desarrollo de la actividad.

The screenshot shows a web interface for activity registration. A red callout box contains the text: "Se registran las actividades indicando el mes de inicio y fin de la actividad, se pueden ingresar las horas totales o las horas semanales. El sistema hace la conversión automáticamente." Below the callout, a red box highlights the "Mes inicio" and "Mes fin" dropdown menus, and the "Dedicación (Horas totales en el año)" and "Dedicación (Horas semanales)" input fields.

The screenshot shows the activity registration form with the following data: "Clave del curso": INF226, "DESARROLLO DE PROGRAMAS 1"; "Modalidad": PRESENCIAL; "Tipo": Guías de estudio; "Objetivos/Utilidad": Diseñar y hacer uso de una guía interactiva para el aprendizaje colaborativo de los estudiantes; "Mes inicio": Abr; "Mes fin": May; "Dedicación (Horas totales en el año)": 18; "Dedicación (Horas semanales)": 2.3. A red callout box points to the "18" input field with the text "Ingreso de horas totales". Another red callout box points to the "2.3" input field with the text "Cálculo automático de horas".

[UNIVERSIDAD](#) | [COMUNICACIONES](#) | [AGENDA](#) | [DOCUMENTOS](#) | [CURSOS Y ACTIVIDADES](#) | [PÁGINA PERSONAL](#) | [SOLICITUDES Y SERVICIOS](#) | [CERRAR SESIÓN](#)

[Académica](#)
[Desarrollo de la docencia](#)
[Actividades de perfeccionamiento docente](#)
[Difusión de experiencia docente](#)
[Otras actividades en docencia](#)
[Asesoría de tesis](#)

Tipo de diseño:
 Curso disciplinario
 Curso Interdisciplinario
 Integra Docencia - RSU
 Integra Docencia - Investigación
 Curso Virtual

Objetivos:
 Desarrollo del curso que permita incorporar estrategias de búsqueda de información y desarrollo de propuestas para futuros temas de investigación.

Mes inicio: Ago **Mes fin:** Nov

Dedicación (Horas totales en el año): 32.0 **Dedicación (Horas semanales):** 2

Cálculo automático de horas totales **Ingreso de horas semanales**

REPORTES GRÁFICOS DE LAS ACTIVIDADES PLANIFICADAS

El Plan de trabajo le permitirá visualizar la distribución de las horas planificadas.

REPORTE DE PLAN DE TRABAJO

HORAS LECTIVAS

PLAN DE TRABAJO

Enviar a Coordinador

DOCENTE ORDINARIO-NOMBRADO-DÓCENTE TIEMPO COMPLETO

53861. Departamento de Ingeniería / Dpto de Ingeniería - Sección Ingeniería Informática



Estado: En Registro en el año 2016 Última fecha de registro del docente / Jefe de departamento: 01/04/2016

Rol: DOCENTE

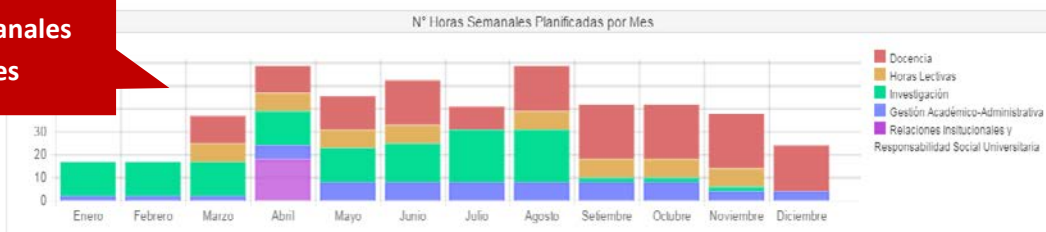
A través de esta aplicación, puede revisar la distribución de horas semanales por mes, así como del porcentaje de dedicación por área y semestre.

El reporte de distribución del tiempo permitirá, de manera interactiva, visualizar la organización de las actividades previstas. De esta manera, haciendo uso de esta aplicación, podrá visualizar la siguiente información:

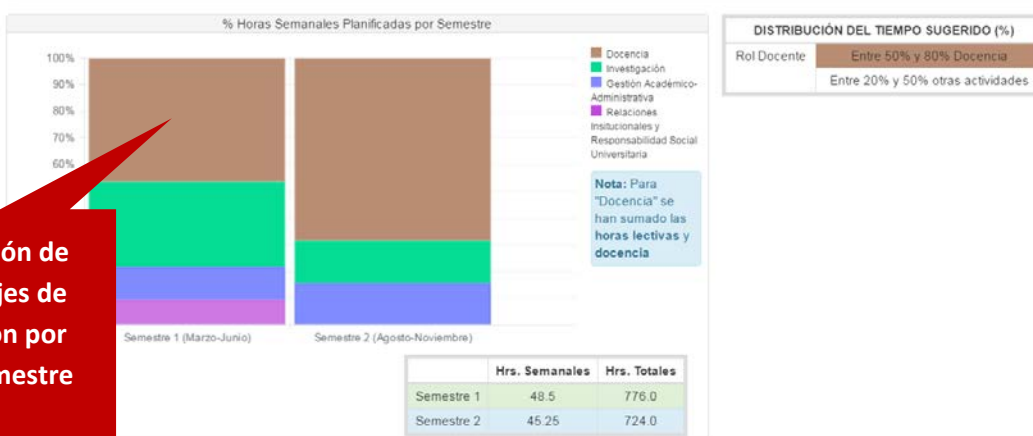
Rol: DOCENTE
Horas lectivas estimadas por semestre

	2016-1 (hrs/sem)	2016-2 (hrs/sem)
Horas lectivas	8.0	8.0

Distribución de horas semanales por mes



Distribución de porcentajes de dedicación por área y semestre



Para visualizar el reporte una vez finalizadas las actividades, hacer clic al ícono

